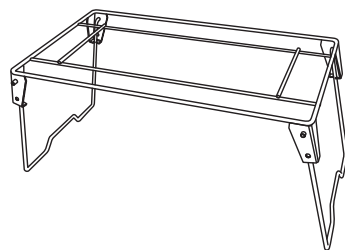


エアスタ スタンド

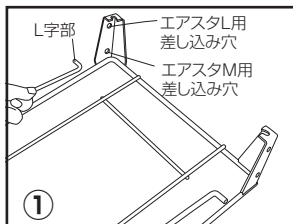
取扱説明書

(生産物賠償責任保険付)

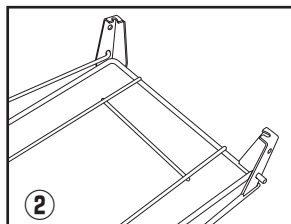


このたびは「エアスタ スタンド」をお買い上げいただき誠にありがとうございました。本製品を安全に、正しくお使いいただくため、ご使用前にこの取扱説明書をよくお読みいただき、大切に保管してください。

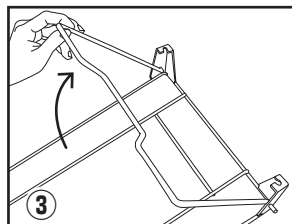
■使用方法



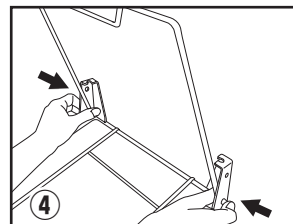
① スタンド脚両サイドのL字部をスタンド天面付け根の穴に差し込みます。エアスタウイング M用とL用の穴は異なります。



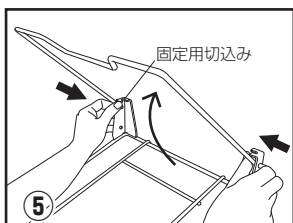
②



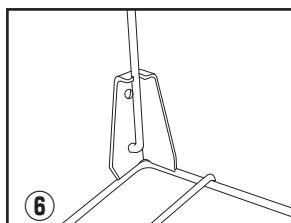
③ スタンド脚を引き起こします。



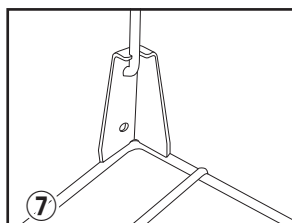
④ 天面付け根の穴から出ているスタンドのL字部を指で押さえます。



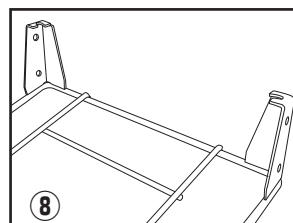
⑤ スタンドのL字部を指で押さえながらスタンドを回転させ天面付け根の固定用切込みにスタンドを固定させます。
(⑥エアスタウイング M用の取り付け状態)



⑥



⑦ エアスタウイングL用の取り付け状態



⑧ スタンド脚を取り外す際は、取り付け時と逆の手順で外します。

■使用上の注意

■使用前の注意

- 本製品はSOTO焚き火台 エアスタ専用のスタンドです。それ以外の製品には使用しないでください。
- 本製品は エアスタ 焼き網、エアスタ グリル用のスタンドです。それ以外の製品をのせないでください。

■使用中の注意

- 使用中、使用直後は本体が熱くなっていますので絶対に素手で触れないでください。やけどやけがには十分注意してください。
- 調理以外には使用しないでください。また焼き網やグリルの上に重量物、または鍋などを乗せないでください。転倒、落下のおそれがあります。
- 焚き火や炭火を使用中、本製品の高さ変更をしないでください。落下や転倒、やけどのおそれがあり危険です。
- 破損等の症状を発見したら、使用をおやめください。
- 使用の際は、お子様には十分注意してください。

■使用後の注意

- 使用後は、急冷却(水などへの投入)しないでください。変形するおそれがあります。自然放置で冷却してください。
- 使用後は、汚れ、焦付き等は食器用洗剤でよく洗って、乾いた布などでよく水気を拭き乾燥させてください。
- サビが生じた部分は取り除いてください。
- スタンド脚を折り畳む際には、スタンド天面の間に手や指を挟まないように注意し、必ず両手で折り畳み作業をしてください。
- 屋外を避け、乾燥した場所に保管してください。
- お子様の手の届かぬ所に置かないように注意してください。



■アフターサービス

この製品には万全を期していますが万一不備な点がございましたらお問い合わせいただいた販売店、又は当社「お客さま係」☎0120-75-5000までご相談ください。

■製品仕様

寸法／幅640×奥行303×高さ313mm(ウイングL対応位置)
／幅625×奥行303×高さ272mm(ウイングM対応位置)
／幅545×奥行303×高さ82mm(収納時)
重量／約1.16kg
材質／鉄(クロームメッキ)

発売元

新富士バーナー株式会社

〒441-0314 愛知県豊川市御津町御幸浜1号地1-3
TEL 0533-75-5000(代) FAX 0533-75-5033
http://www.shinfunji.co.jp
E-mail:info@shinfunji.co.jp MADE IN JAPAN