



スモークポットIH

ST-128

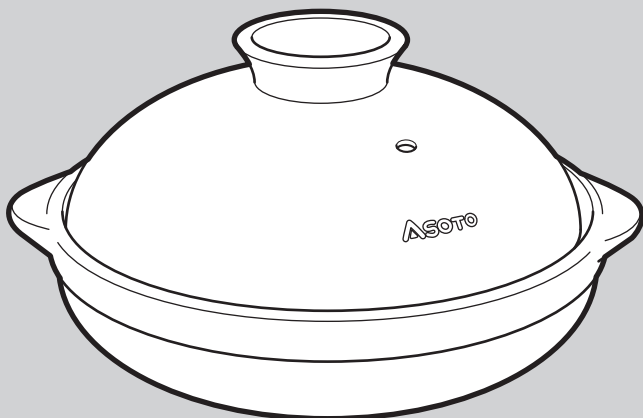
取扱説明書

<生産物賠償責任保険付>

このたびはスモークポットIHをお買い上げいただき、誠にありがとうございました。本製品を安全に正しくお使いいただくために、ご使用前にこの取扱説明書をよくお読みいただき大切に保管してください。

目次

特に注意していただきたいこと	・ 1~2
各部の名称/仕様	・ 3
使用方法	・ 4~5
燻煙材について	・ 6
使用後のお手入れ	・ 7



◆特に注意していただきたいこと

イラストの横にある ㊄ マークは禁止を表します。

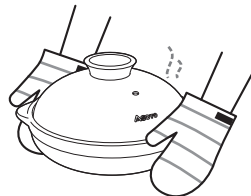
⚠ 警告 (取扱いを誤った場合、使用者が死亡、又は重傷を負う可能性が想定されることを示します。)

■やけどに注意

- 調理中や調理直後は鍋本体・フタともに高温になっています。絶対に素手でふれないでください。やけどをするおそれがあります。




- 調理直後は鍋本体・フタともに高温になっています。持ち運ぶ際は、必ず鍋つかみ・手袋等を使ってください。やけどをするおそれがあります。

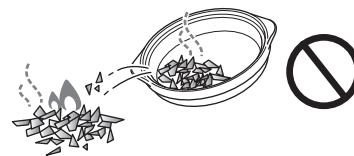


- 周囲に燃えやすい物や危険がないか必ず確認してからご使用ください。また燃えやすい物の上で使用しないでください。火災など重大な事故を引き起こすおそれがあります。

- ストーブの上、七輪等での使用はおやめください。異常加熱によるやけど、火災になるおそれがあります。



- 使用したスモークチップは十分冷めてから捨ててください。発火により火災になるおそれがあります。



■火災に注意

- カセットコンロでは使用しないでください。輻射熱でボンベ(容器)が過熱し、爆発するおそれがあります。

- 小型のシングルバーナー (SOTO ST-301, ST-310, SOD-310等) では使用しないでください。輻射熱でボンベ(容器)が過熱し、爆発するおそれがあります。

- 加熱する際は、IH調理器、家庭用ガスコンロ、SOTO 2バーナーまたは3バーナーを使用してください。

- 使用中は近くに必ず消火用の水を入れたバケツなどを用意してください。

- 炒め物、天ぷらなどの油料理には使用しないでください。異常加熱による発火により火災になるおそれがあります。




◆特に注意していただきたいこと

イラストの横にある ㊄ マークは禁止を表します。

⚠ 注意 (取扱いを誤った場合、使用者が傷害を負う危険、及び物的損害のみの発生が想定されることを示します。)

- 使用する前に必ず破損・ヒビなどの異常がないことを確認してください。破損・ヒビなどがある場合は使用しないでください。



- 家庭用ガスコンロで使用する際はゴトクの上に安定してのり、食材を入れてもバランスを崩さず、安定していることを確認してください。

- ガスコンロの火力は中火もしくは弱火にてご使用ください。

- IH調理器のワット数は急激に上げずに徐々に上げてください。鍋本体とフタが割れる原因になります。

- IH調理器の、出力2000W以上で調理する場合は、必ず中火以下の火力で使用してください。

- 極端にスモークチップが燃えると火災ややけどを引き起こすおそれがありますので十分注意してください。火力が強すぎないように、火力調整には十分注意してください。

- スモークチップに引火した場合は、ガスコンロの火または電力を止め、引火したスモークチップを消火後、燻煙を再開してください。

- 加熱中はスモークポットIHから離れないでください。ときどきスモークポットIHの中を点検し、スモークチップに異常がないか確認してください。


- スモークポットIHは、スモークチップ専用燻製器ですので、必ず燻製のスモークチップをお使いください。

- 陶磁器はわれものですので取り扱いには十分注意してください。

- 電子レンジでの使用はしないでください。

- 燻製以外の調理には使用しないでください。

- 加熱後の急冷はしないでください。破損する場合があります。また鍋を水の中につけたまま放置しないでください。

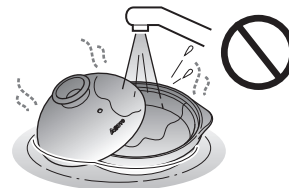


- 陶磁器の材質・製造工程上、表面に多少の色むらや小さな穴、黒い点などが見られる場合がありますが、使用上影響はありません。

◆使用後のお手入れ

イラストの横にある ㊄ マークは禁止を表します。

使用後のお手入れ



- 加熱後の急冷はしないでください。急激な温度変化により破損する場合があります。また、鍋を水の中につけたまま放置しないでください。
- 洗浄する際は、スチールたわしや研磨剤入りスポンジは使用しないでください。陶器本体にキズを付け破損の原因となります。
- やわらかいスポンジを使い中性洗剤にて洗浄後、十分に乾燥させてから収納してください。鍋が濡れたままの状態、又は乾燥が不十分のまま加熱すると破損するおそれがあります。
- 食器洗浄機の使用はできません。
- テーブル・食器棚等の上でひきずらないでください。キズを付けるおそれがあります。
- 金網が古くなったら、市販されている直径24cmのものをご利用ください。

- 調理前に手をよく洗い、衛生面に気をつけましょう。
- 使用する調理器具等は清潔なものを使いましょう。
- 食材は新鮮なものを使い、特に夏場の調理は食材が傷まないように十分注意しましょう。
- 取扱説明書及び付属のレシピで紹介する調理は、完成後もなま物としてお考えいただきお早めにお召し上がりください。また、保存する場合は冷蔵庫をお使いください。



IH調理器に用いる汚れ防止マットを使用されますと、調理器の温度検知機能が損なわれ、発火するおそれがあります。絶対に使用しないでください。

ご不明な点や不具合がございましたら、お買い求めになった販売店または当社「お客様係」フリーダイヤル ☎0120-75-5000までご相談ください。

新富士バーナー株式会社

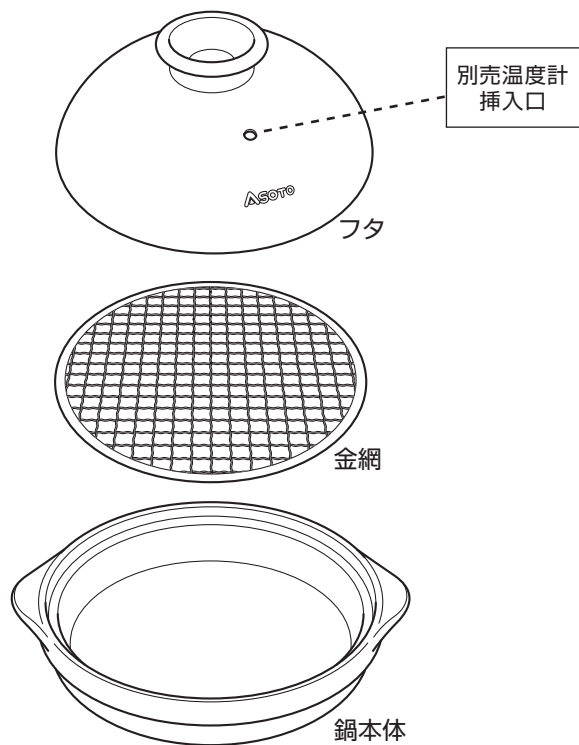
〒441-0314
愛知県豊川市御津町御幸浜1号地1-3
TEL0533-75-5000(代) FAX0533-75-5033
http://www.shin Fuji.co.jp/ E-mail:info@shin Fuji.co.jp

MADE IN MALAYSIA

SOTO
Sparked by nature

◆各部の名称／仕様

■各部の名称



■仕様

寸法／直径 約26 X 高さ 約14cm

重量／約2.28kg(金網含む)

容量／約1.5L

材質／鍋本体…耐熱陶器

フタ…陶器

金網…スチール(亜鉛メッキ)直径 約24cm

◆使用方法

■使用方法

1. 鍋本体をIH調理器、またはコンロの上
にのせ、底にまんべんなくスモークチ
ップを10～30g敷き、金網を置きます。

※スモークチップの量はあくまでも目安です。
お好みに応じて調節してください。


⚠ 注意

鍋本体はIH調理器、またはコンロの中
央にのせ、安定していることを確認し
てください。

2. 金網の上にあらかじめ乾燥させた食
材を置き、フタを閉めます。

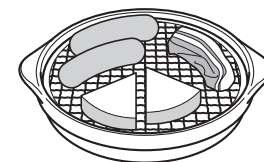
※食材同士が接触しないように並べることで、
均一に色付きやすくなります。

※食材がくっついていたり、重なったりする
とその部分に燻煙がかからない場合があり
ます。



< アドバイスメモ >

鍋底にアルミホイルを敷いた上に、
スモークチップをのせることで、ス
モークチップの過熱、燃え上がりを
防ぎやすくなります。また、使用後
のスモークチップの処理、鍋の洗浄
が安易になります。



⚠ 注意

屋内で調理する際は、必ず換気
扇の近くなど換気ができる場所
で行ってください。

