


## ◆特に注意していただきたいこと

イラストの横にある  マークは禁止、 マークは強制を表します。

### 警告 (取扱いを過った場合、使用者が死亡、または重傷を負う可能性が想定されることを示します。)

#### ■使用ボンベについて

- 炎や熱気をLPガスボンベやホースに近づけないでください。




- 燃料はプロパンガス以外のものを絶対に使用しないでください。
- LPガスボンベに強い衝撃を与えないでください。
- LPガスボンベのバルブ口にホースの先端をしっかりと取り付けてください。取り付けが不十分だとガスもれの原因となります。
- LPガスボンベは必ず直立状態で使用してください。倒した状態で使用すると炎が異常に大きくなりやけどをする危険があります。またLPガスボンベは風通しのよい所に置いてください。
- 通常プロパンガスは無色です。白色のガスが出る時は生ガスが出ているので、点火しないでください。生ガスが出た時は、一度LPガスボンベのバルブを閉じ、プロパンバーナーのバルブハンドルだけを開放、ホース内の生ガスを放出してください。
- LPガスボンベのガスを故意に吸い込まないでください。酸欠による窒息死のおそれがあります。



#### ■ガス事故、やけどの防止について

- 常にガスもれないよう十分に注意してください。ガスもれに気が付いた場合は絶対に火をつけないでください。



- 作業終了後および、移動の際は必ずLPガスボンベのバルブを閉じてください。
- 着火時および使用中は火口を人体に向けたり、のぞきこんだりしないでください。やけどをするおそれがあります。
- 使用中および使用直後は、火口付近が熱くなっていますので手をふれたり、可燃物を近づけたりしないでください。



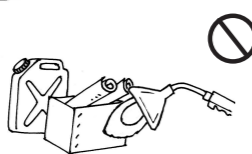
### 注意 (取扱いを過った場合、使用者が障害を負う危険、および物的損害のみが想定されることを示します。)

#### ■火災予防のために

- 換気の十分な場所で使用してください。また、可燃物(家屋、板べい、かやぶき屋根、はめ板など)、火気厳禁の場所からは十分離れて使用してください。



- 引火するおそれのある物の近くでは使用しないでください。



- 火のついたままその場を離れないでください。



- 使用の際は、消火用の水または消火器を必ず用意し、火災には十分注意してください。



#### ■落下注意

- グリップをしっかりと持って作業してください。予想しない事故が発生するおそれがあります。



- ホースを引っ張ってLPガスボンベを移動させたり、持ち上げたりするなどホースに荷重がかかるような使い方はしないでください。ホースが破れるおそれがあります。

- 長時間使用しない場合はLPガスボンベからホースをはずし、直射日光の当たらない屋内に保管してください。

#### ■子供に注意

- お子様には絶対に使わせないようにしてください。お子様の手の届かない所に保管してください。



#### ■異常時使用禁止

- 万一、異常燃焼を起した場合や緊急の場合はあわてずにバルブハンドルを閉じてください。ホースの破れた所から炎が出た場合は、炎に気をつけてLPガスボンベのバルブを閉じてください。バーナー部が完全に冷めてから、点検、修理を依頼してください。

ShinFuji Burner

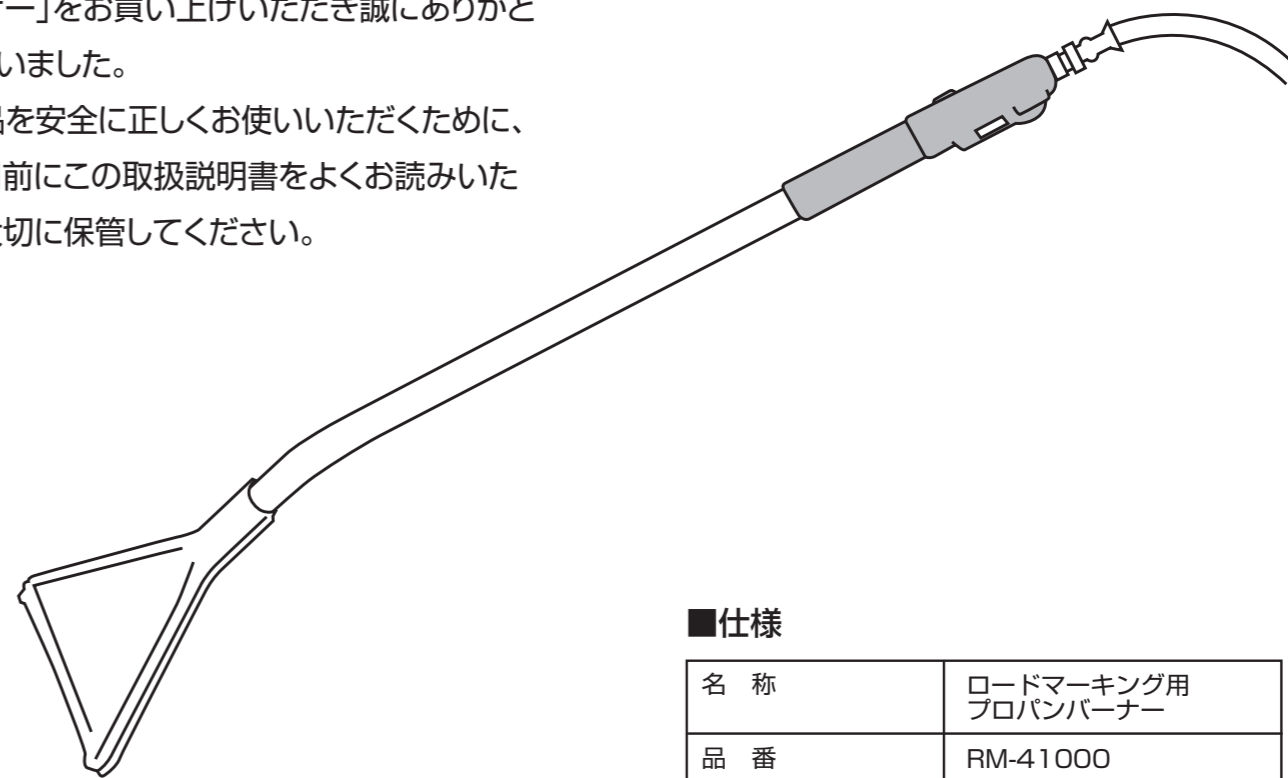
# ロードマーキング用 プロパンガスバーナー RM-41000

## 取扱説明書

〈生産物賠償責任保険付〉

このたびは、「ロードマーキング用プロパンガスバーナー」をお買い上げいただき誠にありがとうございました。

本製品を安全に正しくお使いいただくために、ご使用前にこの取扱説明書をよくお読みいただき大切に保管してください。



#### ■仕様

名称	ロードマーキング用プロパンバーナー
品番	RM-41000
全長(本体部)	910mm
導管部長さ	450mm
ホース長さ	3m
重量(ホース含む)	1.9kg
火口幅	165mm(内寸)
炎形状	幅広炎
発熱量*	47.3kW(40,700kcal/h)
使用燃料	プロパンガス

\*5分間の燃焼データを1時間に換算したものです。

ShinFuji Burner

製造製造元

新富士バーナー株式会社

〒441-0314

愛知県豊川市御津町御幸浜1号地1-3

TEL0533-75-5000(代) FAX0533-75-5033

<http://www.shinFuji.co.jp/>

MADE IN JAPAN

